

Lessive Liquide Blanchissante au Savon de Marseille

Catégorie : Entretien ménager





Texture : Gel - Gelée

Temps de préparation : 30 min

Bienfaits : Assainissant, Nettoyant Ménager

Les ingrédients

Pour 500 g

 Savon de Marseille en Paillettes Sans Palme 15 g soit 50 ml	 Percarbonate de Soude 1 cuillère à soupe soit 7,5 g	 Bicarbonate de soude 7,5 g soit 4 cuillères de 2 ml
 Eau du robinet (ou eau minérale) : 470 g soit 470 ml		

La préparation

Avant de commencer toute préparation, assurez vous d'avoir consulté [les règles de bonnes pratiques en cosmétiques maison](#).

Étape 1

Dans une casserole, ajoutez l'eau et les copeaux de savon, faites chauffer à feu doux puis retirez du feu lorsque tout est bien fondu.

Étape 2

Ajoutez le percarbonate de soude et le bicarbonate de soude, un à un, en prenant soin de bien mélanger entre chaque ajout.

Étape 3

Pendant le refroidissement, continuez à mélanger toutes les 10min, jusqu'à obtenir un mélange homogène.

Étape 4

Transvasez la préparation dans le contenant, étiquetez, c'est prêt !

Mode d'emploi

Agitez avant emploi. Versez 3 à 4 cuillères à soupe de lessive dans le bac de votre machine à laver et lancez le cycle comme à votre habitude.

Les astuces

Astuce de l'expert

Vous pouvez ajouter une fragrance/huile essentielle de votre choix si vous souhaitez parfumer cette lessive. Dans ce cas, ajoutez quelques gouttes dans la préparation refroidie et mélangez.

Astuces anti-gaspi

Réutilisez le percarbonate de soude pour nettoyer les joints de votre douche, carrelage et baignoire. Dans ce cas, mélangez 2 cuillères à soupe de percarbonate dans environ 100mL d'eau chaude. Appliquez, le mélange, laissez agir avant de frotter et rincer. Réutilisez le bicarbonate de soude pour éliminer les mauvaises odeurs du réfrigérateur, de la poubelle de cuisine ou de vos chaussures, pour conserver vos fleurs plus longtemps ou pour remplacer la levure dans vos pâtisseries.

Précautions

Ne pas ingérer. Tenir hors de portée des enfants. Réservé à un usage ménager, éviter tout contact avec la peau et les yeux, manipuler avec des gants. Ne pas utiliser en combinaison avec des produits contenant du chlore (eau de Javel).

Conservation

Environ 3 mois (en ayant respecté les règles d'hygiène et stocké le produit à l'abri de la lumière, de la chaleur et de l'air).