

Huile sublimatrice de bronzage abricot & urucum

Catégorie : Cosmétiques - Soins corps

Texture : Huile






Type de peau : Sèche, Tous types

Temps de préparation : 10 min

Bienfaits : Effet bonne mine, Hydratant - Nourrissant, Révélateur d'éclat

Les ingrédients

Pour 50 g

| | | |
|--|--|--|
|  <p>Huile Végétale de Noyau d'Abricot Bio 14,25 g soit 14,5 ml</p> |  <p>Urucum en Poudre Bio 0,5 g soit 1 cuillère de 1 ml</p> |  <p>Macérât Huileux de Carotte Bio 10 g soit 10 ml</p> |
|  <p>Huile Végétale de Noix de Coco Bio 25 g soit 25 ml</p> |  <p>Vitamine E 0,25 g soit 0,2 ml</p> | |

La préparation

Avant de commencer toute préparation, assurez vous d'avoir consulté [les règles de bonnes pratiques en cosmétiques maison](#).

Étape 1

Dans un bol, ajoutez tous les ingrédients un à un, en prenant soin de bien mélanger entre chaque ajout.

Étape 2

Mélangez le tout à l'aide du mini-fouet puis laissez macérer au moins 24h.

Étape 3

Filtrez la préparation à l'aide d'un filtre à café dans le contenant, étiquetez, c'est prêt !

Mode d'emploi

Appliquez l'huile en massage sur l'ensemble du corps et du visage jusqu'à pénétration complète. Vous pouvez renouveler l'application plusieurs fois par jour.

Les astuces

Astuce de l'expert

L'huile peut se solidifier. Pour la fluidifier, il suffit de chauffer le flacon quelques instants dans ses paumes de mains ou les placer sous un filet d'eau chaude. Vous pouvez utiliser cette huile aussi bien pour préparer votre peau au bronzage que pour faire perdurer votre teint halé.

Astuces anti-gaspi

Réutilisez l'Urucum en mélange avec un peu d'argile et d'eau pour réaliser un masque bonne mine minute. Réutilisez les huiles végétales restantes pour vous concocter un démaquillant très doux pour maquillage waterproof.

Précautions

Faites toujours un test de votre préparation dans le pli du coude 24h avant utilisation afin de vous assurer que vous ne faites aucune réaction. Dans le cas contraire, n'utilisez pas la préparation. Tenir hors de portée des enfants.

Conservation

Environ 6 à 12 mois (en ayant respecté les règles d'hygiène et stocké le produit à l'abri de la lumière, de la chaleur et de l'air).